

ストラテジーテスターレポート

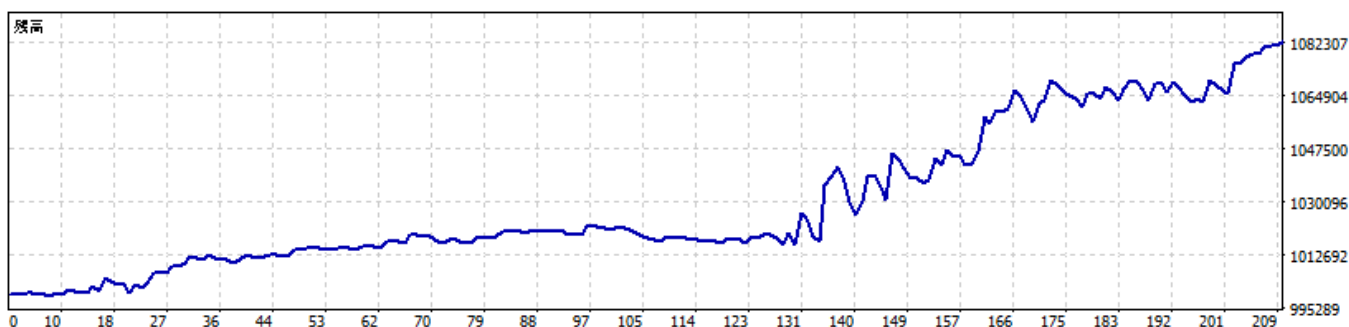
Alpari-Demo03 (Build 3320)

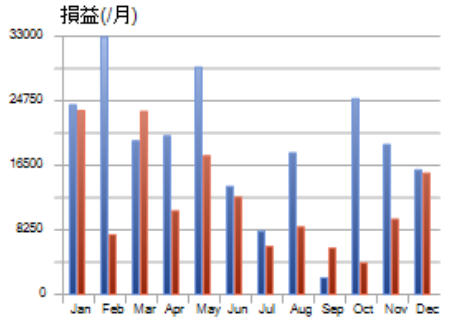
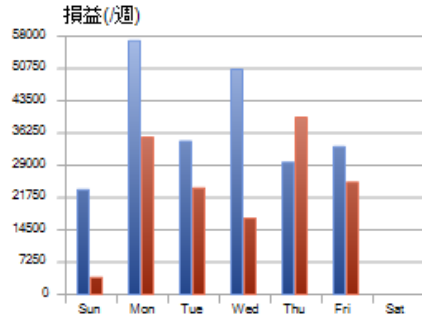
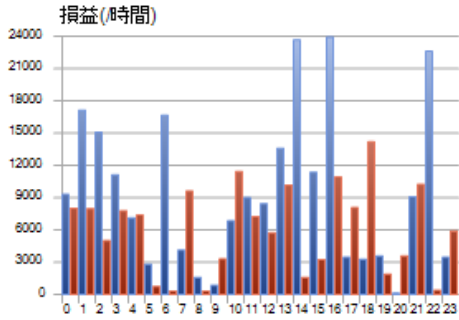
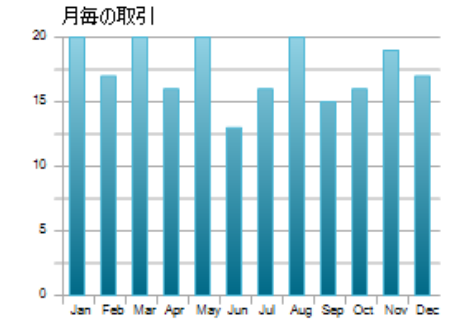
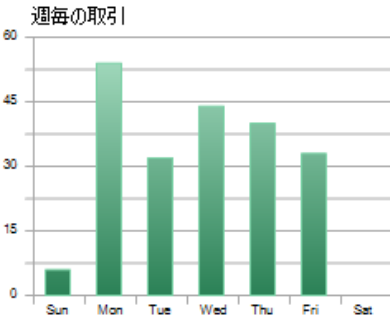
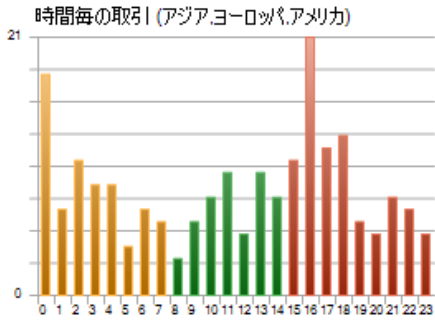
設定

エキスパート: **KAGERO**
銘柄: **BTCUSD**
期間: **H1 (2017.08.20 - 2022.08.20)**
会社: **Alpari International**
通貨: **利益(ピップ)**
初期証拠金: **1 000 000**
レバレッジ: **1:500**

結果

ヒストリー品質:	64%				
バー:	31851	ティック:	150957911	銘柄:	1
総損益:	83 182	残高絶対ドローダウン:	526	証拠金絶対ドローダウン:	872
総利益:	228 550	残高最大ドローダウン:	15 642 (2%)	証拠金最大ドローダウン:	24 066 (2%)
総損失:	-145 368	残高相対ドローダウン:	2% (15 642)	証拠金相対ドローダウン:	2% (24 066)
プロフィットファクター:	1.57	期待利得:	398.00	証拠金維持率:	826942.19%
リカバリファクター:	3.46	シャープレシオ:	0.84	Z-Score:	0.85 (60.47%)
AHPR:	1.0004 (0.04%)	LR Correlation:	0.92	OnTester 結果:	0
GHPR:	1.0004 (0.04%)	LR Standard Error:	8 999		
取引数:	209	ショート (勝率 %):	105 (37.14%)	ロング (勝率 %):	104 (46.15%)
約定数:	418	勝ちトレード (勝率 %):	87 (41.63%)	負けトレード (負率 %):	122 (58.37%)
		最大 勝ちトレード:	18 667	最大 負けトレード:	-6 194
		平均 勝ちトレード:	2 627	平均 負けトレード:	-1 192
		最大 連勝数 (金額):	9 (17 584)	最大 連敗数 (金額):	7 (-5 024)
		最大 連勝利益額 (数):	24 506 (3)	最大 連敗損失額 (数):	-15 642 (3)
		平均 連勝数:	2	平均 連敗数:	2

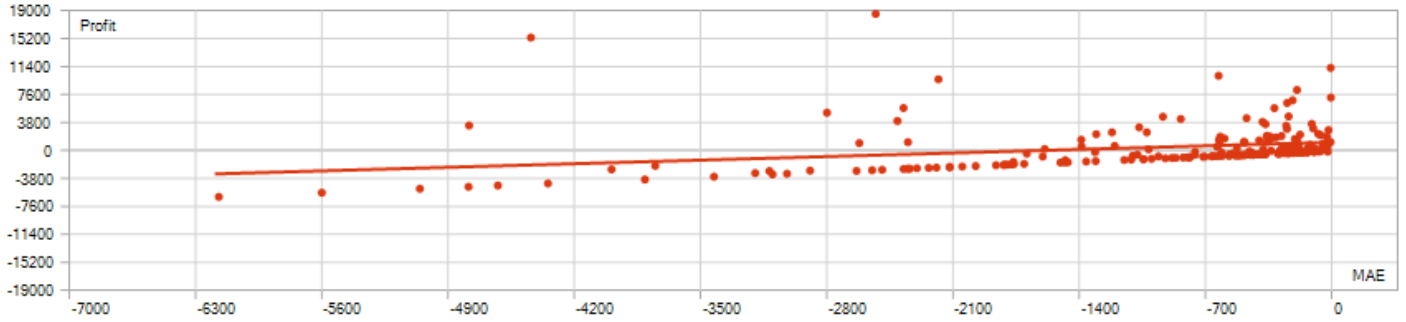
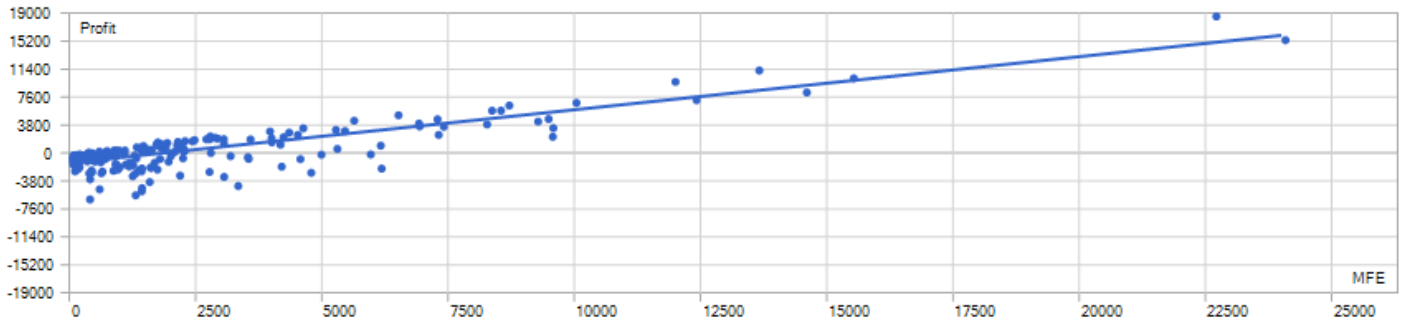




Correlation (Profits,MFE): **0.85**

Correlation (Profits,MAE): **0.28**

Correlation (MFE,MAE): **-0.1494**



ポジション最短保持時間: **4:21:37**

ポジション最長保持時間: **503:31:38**

ポジション平均保持時間: **149:37:30**

